



Doctor

DAVID ANTONIO GARZÓN FANDIÑO

Comisión Segunda Permanente de Gobierno

CONCEJO DE BOGOTÁ D.C.

Correo – e: [comisiondegobierno@concejobogota.gov.co](mailto:comisiondegobierno@concejobogota.gov.co)

[correspondencia@concejobogota.gov.co](mailto:correspondencia@concejobogota.gov.co)

Bogotá D.C.

Asunto: Proposición 049 de 2026 - Rad. 1-2026-2394

Estimado doctor Garzón,

En atención a la proposición del asunto, la Secretaría Distrital de Seguridad, Convivencia y Justicia (SDSCJ)<sup>1</sup> da respuesta íntegra a los numeral 1. Asimismo, de manera parcial al numeral 2, en el marco de sus competencias, a continuación.

En relación con el numeral 2, amablemente, comunicamos que hemos dado traslado a la Fiscalía General de la Nación (FGN), de conformidad con lo dispuesto en el artículo 21 de la Ley 1755 de 2015, para que en el marco de sus competencias le brinde respuesta de fondo. El oficio de traslado se adjunta a la presente comunicación.

**1. “¿Cuántos asesinatos de mujeres se han presentado desde el año 2020 a la fecha en Bogotá? Discrimine por mes, localidad del hecho y grupo etario.”**

R. Con base en la información disponible del Sistema de Información Estadístico, Delincuencial, Contravencional y Operativo (SIEDCO)<sup>2</sup>, en las tablas 1, 2, 3 y 4, a continuación, se presenta el registro de homicidios con víctimas de sexo femenino reportados en Bogotá, durante el período comprendido entre los años 2020 y 2025:

Tabla 1. Número de homicidios con víctima de sexo femenino en Bogotá por año  
Del 1 de enero al 31 de diciembre de 2020 a 2025

AÑO	2020	2021	2022	2023	2024	2025
Homicidios femeninas	96	98	99	89	116	110

Elaborado por la Oficina de Análisis de Información y Estudios Estratégicos de la Secretaría Distrital de Seguridad, Convivencia y Justicia. Consulta de datos el 23 de enero de 2026. Período de información entre el 1 de enero y el 31 de diciembre de 2020 a 2025. Sujetos a variación por ingreso y validación de denuncias en SIEDCO y SIDENCO con posterioridad a la fecha de suministro. Fuente: SIEDCO.

- Entre los años 2020 y 2023, los homicidios con víctimas de sexo femenino en el Distrito Capital presentaron una disminución promedio del 8,3 %, al pasar de 96 casos en 2020 a 89 en 2023. Sin embargo, en 2024, se evidenció un aumento del 30,3 % frente al año anterior, alcanzando

<sup>1</sup> La Secretaría Distrital de Seguridad, Convivencia y Justicia (SDSCJ) de conformidad a lo dispuesto en el Acuerdo Distrital No. 637 de 2016 “Por el cual se crean el Sector Administrativo de Seguridad, Convivencia y Justicia, la Secretaría Distrital de Seguridad, Convivencia y Justicia, se modifica parcialmente el Acuerdo Distrital 257 de 2006 y se dictan otras disposiciones” y en el Decreto 413 de 2016 “Por medio del cual se establece la estructura organizacional y las funciones de las dependencias de la Secretaría Distrital de Seguridad, Convivencia y Justicia y se dictan otras disposiciones”.

<sup>2</sup> El Sistema de Información Estadístico, Delincuencial, Contravencional y Operativo (SIEDCO) de la Policía Nacional es la fuente de información principal de esta Secretaría para el seguimiento de los indicadores de seguridad en Bogotá. No obstante, es importante aclarar que la SDSCJ accede a esta información en calidad de usuario y no como administrador del sistema.

Por razones del administrador de la data del SIEDCO, a partir del 31 de octubre del año 2023, no se cuenta con variables geográficas (latitud y longitud) que permitan realizar seguimiento o monitoreo a la información estadística y/o cartográfica a nivel de UPZ, sector catastral, barrio, veredas, corregimientos o polígonos específicos como entornos escolares desde el año 2023 en adelante.

De acuerdo con la información suministrada por la fuente (Policía Nacional) y el Instructivo 006 “Parámetros para la difusión y entrega de registros administrativos grabados en la base de datos SIEDCO”, las variables modalidad, dirección y/o coordenadas (latitud y longitud) tienen carácter de reserva.

La SDSCJ realiza análisis del sector seguridad identificando el sexo de las víctimas, toda vez que no cuenta con información que permita identificar género que hace referencia a las creencias, las actitudes, los rasgos personales, los valores y las conductas que diferencian a los hombres y las mujeres.

116 homicidios. En 2025 se registró una reducción del 5,2 % respecto al 2024, con una reducción de 6 homicidios en ambos años.

**Tabla 2. Número de homicidios con víctima de sexo femenino en Bogotá por año y localidad**  
Del 1 de enero al 31 de diciembre de 2020 a 2025

Localidad	2020	2021	2022	2023	2024	2025
Antonio Nariño	0	1	0	2	0	0
Barrios Unidos	1	2	1	2	1	5
Bosa	10	11	11	8	12	9
Candelaria	0	1	0	0	0	1
Chapinero	0	0	1	1	1	2
Ciudad Bolívar	14	17	19	12	22	18
Engativá	4	8	4	4	11	3
Fontibón	2	1	3	5	0	4
Kennedy	17	16	14	15	14	20
Los Mártires	3	6	3	5	1	3
Puente Aranda	1	1	0	3	5	3
Rafael Uribe Uribe	6	9	8	6	4	5
San Cristóbal	5	6	5	2	7	9
Santa Fe	6	0	5	3	10	5
Suba	15	7	9	6	12	11
Sumapaz	0	0	0	0	1	0
Teusaquillo	1	2	1	0	0	0
Tunjuelito	3	4	2	3	1	2
Usaquén	5	0	4	7	3	5
Usme	3	6	9	5	11	5
<b>Bogotá</b>	<b>96</b>	<b>98</b>	<b>99</b>	<b>89</b>	<b>116</b>	<b>110</b>

Elaborado por la Oficina de Análisis de Información y Estudios Estratégicos de la Secretaría Distrital de Seguridad, Convivencia y Justicia. Consulta de datos el 23 de enero de 2026. Período de información entre el 1 de enero y el 31 de diciembre de 2020 a 2025. Sujetos a variación por ingreso y validación de denuncias en SIEDCO y SIDENCO con posterioridad a la fecha de suministro. Fuente: SIEDCO.

- Kennedy (20), Ciudad Bolívar (18) y Suba (11) presentaron el mayor número de homicidios con víctimas de sexo femenino, seguidas de Bosa y San Cristóbal, con 9 homicidios cada una. Desde 2020 hasta 2025, estas localidades registraron más homicidios con víctimas de sexo femenino frente al resto de Bogotá.

**Tabla 3. Número de homicidios con víctima de sexo femenino en Bogotá por año y grupo etario**  
Del 1 de enero al 31 de diciembre de 2020 a 2025

Grupo Etario	2020	2021	2022	2023	2024	2025
Infancia	4	1	4	2	8	2
Adolescencia	5	3	3	1	5	4
Adulthood	79	86	84	81	93	91
Vejez	8	8	8	4	10	12
No Reportado	0	0	0	1	0	1
<b>Total</b>	<b>96</b>	<b>98</b>	<b>99</b>	<b>89</b>	<b>116</b>	<b>110</b>

Elaborado por la Oficina de Análisis de Información y Estudios Estratégicos de la Secretaría Distrital de Seguridad, Convivencia y Justicia. Consulta de datos el 23 de enero de 2026. Período de información entre el 1 de enero y el 31 de diciembre de 2020 a 2025. Los rangos de edad empleados son: Infancia- 0 a 11 años, Adolescencia: 12 a 17 años; Adulthood: 18 a 59 años y Vejez: 60 años y más. Sujetos a variación por ingreso y validación de denuncias en SIEDCO y SIDENCO con posterioridad a la fecha de suministro. Fuente: SIEDCO.

- En 2025, los homicidios con víctimas mujeres en Bogotá se concentraron principalmente en el grupo etario de adultez, con 91 casos, lo que representa la gran mayoría de registros para dicho año, manteniendo un patrón consistente con lo reportado desde 2020. No obstante, se observa una ligera reducción frente al 2024 (93 casos), sin que ello implique un cambio estructural en la distribución etaria.

Tabla 4. Número de homicidios con víctima de sexo femenino en Bogotá por año y mes  
Del 1 de enero al 31 de diciembre de 2020 a 2025

Año	2020	2021	2022	2023	2024	2025
Enero	7	8	9	7	4	6
Febrero	9	8	8	7	6	10
Marzo	7	6	6	6	9	14
Abril	6	6	11	6	9	10
Mayo	10	15	10	6	14	15
Junio	8	8	6	9	4	6
Julio	3	6	6	6	8	9
Agosto	9	11	9	11	15	6
Septiembre	15	7	7	9	22	5
Octubre	7	5	12	9	3	7
Noviembre	9	13	8	9	8	10
Diciembre	6	5	7	4	14	12
<b>Total</b>	<b>96</b>	<b>98</b>	<b>99</b>	<b>89</b>	<b>116</b>	<b>110</b>

Elaborado por la Oficina de Análisis de Información y Estudios Estratégicos de la Secretaría Distrital de Seguridad, Convivencia y Justicia. Consulta de datos el 23 de enero de 2026. Período de información entre el 1 de enero y el 31 de diciembre de 2020 a 2025. Sujetos a variación por ingreso y validación de denuncias en SIEDCO y SIDENCO con posterioridad a la fecha de suministro. Fuente: SIEDCO.

- Mayo presenta la mayor cantidad de casos de homicidios con víctimas mujeres (98), principalmente asociados al día de la madre, que tiene lugar el segundo domingo de mayo de cada año. Seguido a este, los meses de septiembre y agosto presentan cifras cercanas con 95 y 90 casos, respectivamente, desde 2020 a 2025.

## 2. “Relacione por año, cuántos de estos asesinatos fueron tipificados como feminicidios.”

R. La Ley 1761 de 2015 “Por la cual se crea el tipo penal de feminicidio como delito autónomo y se dictan otras disposiciones” define el feminicidio como causarle “la muerte a una mujer, por su condición de ser mujer o por motivos de su identidad de género”. En este sentido, la Fiscalía General de la Nación es la entidad competente para determinar si un homicidio corresponde a feminicidio, por lo tanto, hemos dado traslado a dicha entidad, de conformidad con el artículo 21 de la Ley 1755 de 2015, para que le brinde respuesta de fondo.

No obstante, de acuerdo con los datos disponibles del SIEDCO, se informa que, durante el año 2025 se registraron 20 feminicidios en Bogotá, lo que representa una disminución del 9,1 % frente a 2024 (22 casos) y del 35,5 % en comparación con 2023 (31 casos). Los feminicidios representaron el 18,2 % del total de homicidios con víctimas de sexo femenino en 2025, proporción similar a la observada en 2024 (19,0 %) y significativamente inferior a la de 2023 (34,8 %).


Tabla 5. Número de feminicidios<sup>1</sup> en Bogotá por año  
Del 1 de enero al 31 de diciembre de 2020 a 2025




AÑO	2020	2021	2022	2023	2024	2025
Feminicidios	18	24	16	31	22	20
Homicidios	96	98	99	89	116	110
% Feminicidios / Homicidios	18,8%	24,5%	16,2%	34,8%	19,0%	18,2%

<sup>1</sup> Los feminicidios son un subgrupo de los homicidios, por lo tanto, no deben sumarse entre sí.  
Elaborado por la Oficina de Análisis de Información y Estudios Estratégicos de la Secretaría Distrital de Seguridad, Convivencia y Justicia. Consulta de datos el 23 de enero de 2026. Período de información entre el 1 de enero y el 31 de diciembre de 2020 a 2025. Desde 2023 se tienen registros SIEDCO de tipificación en feminicidios. Sujetos a variación por ingreso y validación de denuncias en SIEDCO y SIDENCO con posterioridad a la fecha de suministro. Fuente: SIEDCO.

Esperando haber dado respuesta a sus interrogantes, reiterando nuestra disposición de abrir espacios que en el trabajo conjunto contribuyan armónicamente al desarrollo del pacto de ciudad.

Cordialmente,

  
**CÉSAR ANDRÉS RESTREPO FLOREZ**  
Secretario Distrital de Seguridad, Convivencia y Justicia  
SECRETARÍA DISTRITAL DE SEGURIDAD, CONVIVENCIA Y JUSTICIA

Aprobó: Juan Felipe Campos Contreras – Jefe Oficina de Análisis de Información y Estudios Estratégicos.   
Consolidó: Juan David González Rodríguez – Contratista Despacho   
Revisó: Andrea del Pilar Rojas Álvarez – Asesora Despacho   
Anexos: Oficio traslado FGN